

## 緊急地震速報のながれ



地震発生!



震源近くの地震計で地震波をキャッチ!



震源や規模、予想される揺れの強さ(震度)等を自動計算し、緊急地震速報を発表!



テレビ・ラジオなど

地震による強い揺れが始まる前に素早くお知らせ!

「緊急地震速報のながれ」(気象庁ホームページより)

ピロン ポローン  
ピロン ポローン

ブーブーブー  
地震です

### 《緊急地震速報》


地震波が2点以上の地震観測点で観測され、最大震度が5弱以上と予想された場合に、震度4以上が予想される地域に発表します。

地震発生

## 地震発生時の時間経過別行動マニュアル

### 最初の大きな揺れは約1~3分間


- ◆頭を保護し、じょうぶな机の下など安全な場所に避難する。
- ◆あわてて外へ飛び出さない。
- ◆無理に火を消そうとしない



1~2分

### 揺れがおさまったら

- ◆火元を確認 火が出たら、落ち着いて初期消火。
- ◆家族の安全を確認 倒れた家具の下敷きになっていないかを確認。
- ◆靴をはく 家の中はガラスの破片が散乱。靴や厚手のスリッパをはく。
- ◆避難のための出口の確保 ◆避難するときは、屋根瓦・ブロック塀・自動販売機等に注意。



3分


### みんなの無事を確認 火災の発生を防ぐ

- ◆隣近所に声をかけよう ◆避難行動要支援者の安全確保 隣近所で助け合う。
- ◆行方不明者はいないか。 ◆ケガ人はいないか。
- ◆初期消火 消火器を使う バケツリレー 風呂の水はため置きをしておく。
- ◆出火防止 初期消火 ◆漏電・ガス漏れに注意。 ◆電気のブレーカーを下ろす・ガスの元栓を閉める。 ◆余震に注意。

5分

### ラジオなどで正しい情報を得る

- ◆大声で知らせる。 ◆救出・救護を。 ◆防災機関、自主防災組織の情報を確認。
- ◆デマにまどわされないように。 ◆避難時に車は極力使用しない。
- ◆電話は緊急連絡を優先する。



10分

### 協力して消火活動、救出・救護活動

- ◆水、食料は蓄えているものでまかなう。 3日間の飲料水と食料の備蓄をしておく。
- ◆災害・被害情報の収集。 ◆無理はやめよう。 ◆助け合いの心が大切。 ◆壊れた家に入らない。

数時間

3日

## 屋外にいた場合

### 路上

- ◆その場に立ち止まらず、窓ガラス、看板などの落下物から頭をかばんなどで保護して、空き地や公園などに避難する。
- ◆近くに空き地などが無いときは、周囲の状況を冷静に判断して、建物から離れた安全性の高い場所へ移動する。
- ◆ブロック塀や自動販売機などには近づかない。
- ◆倒れそうな電柱や垂れ下がった電線に注意する。



### 車を運転中

- ◆ハンドルをしっかりと握り、徐々にスピードを落とし、緊急車両などの通行スペースを確保し、道路の左側に止め、エンジンを切る。
- ◆揺れがおさまるまで冷静に周囲の状況を確認して、カーラジオで情報を収集する。
- ◆避難が必要なときは、キーはつけたまま、ドアロックもしない。
- ◆車検証などの貴重品を忘れずに持ち出し、徒歩で避難する。

