

高千穂町の財政状況

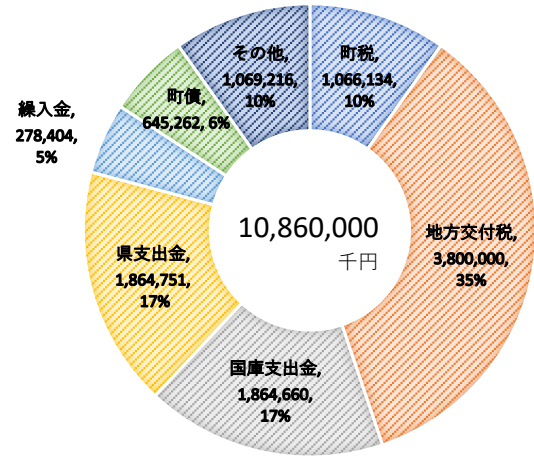
| | |
|-----|---------|
| 人口 | 10,892人 |
| 世帯数 | 4,804世帯 |

※令和6年3月31日現在

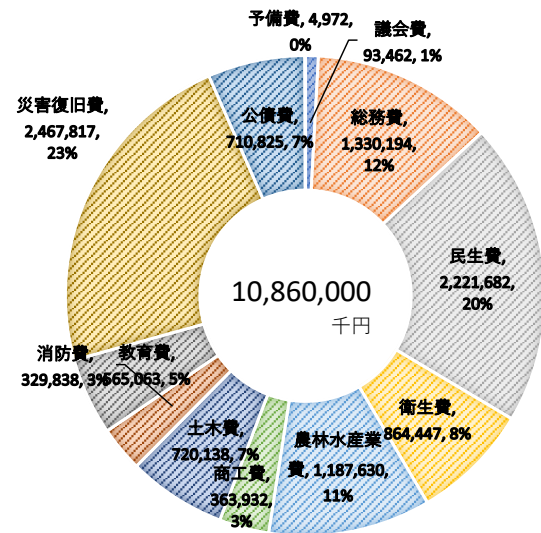
注1) 各表等における数値は令和6年3月31日現在のものです。(令和6年当初予算部分を除きます)
 注2) 表中における係数は各々四捨五入によっているため、合計・差引が一致しない場合があります。

令和6年度 当初予算

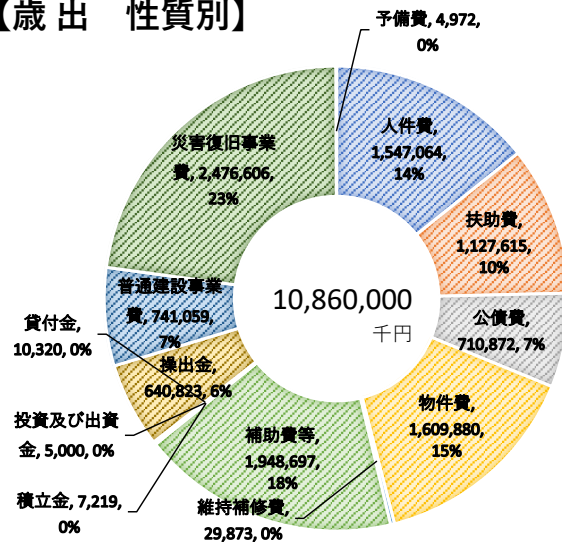
一般会計【歳入】



【歳出 目的別】



【歳出 性質別】

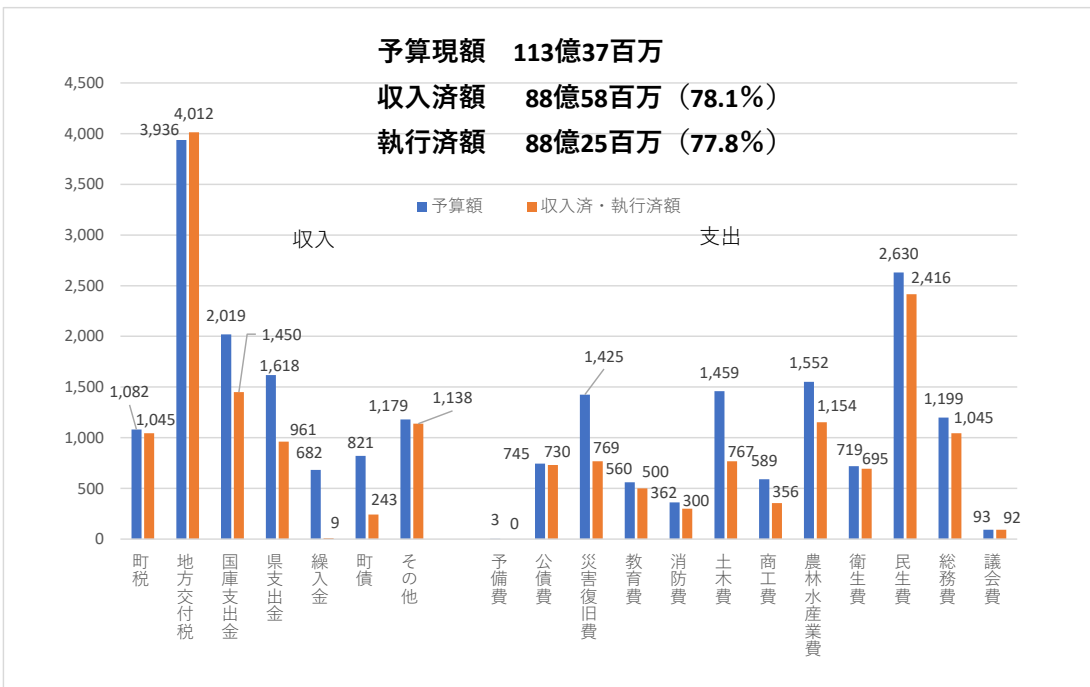


会計別予算一覧表

(千円)

| 会計別 | 本年度 | 前年度 | 比較 |
|------------------|-------------------|-------------------|--------------------|
| 一般会計 | 10,860,000 | 9,791,005 | 1,068,995 |
| 国民健康保険特別会計 | 1,704,156 | 1,820,064 | △ 115,908 |
| 国保病院事業会計 | 0 | 2,116,001 | △ 2,116,001 |
| 上水道事業会計 | 175,866 | 143,966 | 31,900 |
| 簡易水道事業特別会計 | 102,236 | 88,049 | 14,187 |
| 下水道事業特別会計 | 237,699 | 233,657 | 4,042 |
| 西臼杵地域介護認定審査会特別会計 | 13,856 | 8,148 | 5,708 |
| 介護保険事業勘定特別会計 | 1,439,047 | 1,473,130 | △ 34,083 |
| 後期高齢者医療特別会計 | 220,145 | 198,021 | 22,124 |
| 介護保険サービス勘定特別会計 | 14,256 | 14,743 | △ 487 |
| 合計 | 14,767,261 | 15,886,784 | △ 1,119,523 |

令和5年度 予算執行状況 【一般会計】 単位：百万円



町の財産状況

| 土地 | 建物 | 立木 | 有価証券 | 出資金 | 車両 | 育英資金 | 基金 |
|------------|--------|---------|--------|---------|-----|--------|-----------|
| 13,086,436 | 76,519 | 457,789 | 14,660 | 151,033 | 136 | 65,859 | 4,082,901 |

【特別会計】

(千円)

| 特別会計 | 歳入予算額 | 収入済額 | 歳出予算額 | 支出済額 |
|-----------------|------------------|------------------|------------------|------------------|
| 国民健康保険特別会計 | 1,844,534 | 1,816,045 | 1,844,534 | 1,666,190 |
| 簡易水道事業特別会計 | 81,249 | 79,799 | 81,249 | 67,088 |
| 西臼杵地域介護認定審査会特別会 | 8,347 | 8,348 | 8,347 | 6,433 |
| 介護保険事業勘定特別会計 | 1,625,791 | 1,604,068 | 1,625,791 | 1,467,155 |
| 介護保険サービス勘定特別会計 | 15,783 | 15,831 | 15,783 | 14,347 |
| 後期高齢者医療特別会計 | 195,884 | 191,981 | 195,884 | 187,221 |
| 合計 | 3,771,588 | 3,716,072 | 3,771,588 | 3,408,434 |

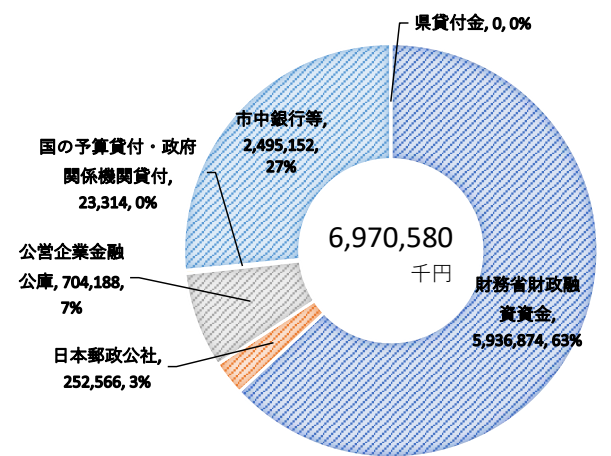
【企業会計】

| 企業会計 | 区分 | 予算額 | 執行済額 | |
|----------|-------|-----|-----------|-----------|
| 上水道事業会計 | 収益的収支 | 収入 | 239,011 | 165,628 |
| | | 支出 | 222,313 | 73,709 |
| | 資本的収支 | 収入 | 44,838 | 27,482 |
| | | 支出 | 109,978 | 75,756 |
| 下水道事業会計 | 収益的収支 | 収入 | 239,011 | 165,628 |
| | | 支出 | 222,313 | 73,709 |
| | 資本的収支 | 収入 | 44,838 | 27,482 |
| | | 支出 | 109,978 | 75,756 |
| 国保病院事業会計 | 収益的収支 | 収入 | 2,116,001 | 1,849,320 |
| | | 支出 | 2,454,517 | 2,004,011 |
| | 資本的収支 | 収入 | 215,802 | 213,052 |
| | | 支出 | 370,720 | 224,682 |

町債の現在高状況

(千円)

| 会計別 | 金額 |
|-----------|------------------|
| 一般会計 | 5,392,373 |
| 病院会計 | 815,015 |
| 上水道会計 | 102,645 |
| 簡易水道会計 | 0 |
| 下水道会計 | 660,547 |
| 合計 | 6,970,580 |



町税負担の状況

| 税目 | 町民税 | 固定資産税 | 軽自動車税 | 町たばこ税 | 合計 |
|-----------|------------|------------|-----------|-----------|--------------|
| 税額 | 384,664 千円 | 499,016 千円 | 55,939 千円 | 87,142 千円 | 1,026,761 千円 |
| 一人当たり負担額 | 35,316 円 | 45,815 円 | 5,136 円 | 8,001 円 | 94,268 円 |
| 一世帯当たり負担額 | 80,072 円 | 103,875 円 | 11,644 円 | 18,139 円 | 213,730 円 |